

# 移動情報データからみた、シルバーウィークにおける県外訪問客動向

## (2020年シルバーウィーク期間比較)

- 2022年長崎市におけるシルバーウィーク（23日～25日）の県外訪問客数数は、前年比2.7倍、前々年比2.6倍となった（同期間比較）。
- エリア別では北信越・中部が前年比4.8倍、近畿が3.1倍、関東が2.8倍と大都市圏からの増加が顕著であった。

## (各年シルバーウィーク1日あたり比較)

- 2022年のシルバーウィーク期間中の1日あたりの県外訪問客数は8,620人と前年比2.2倍、前々年比1.2倍であった。特に2020年の同期間はGoToトラベル期間中であったが、今年度はそれを上回る訪問客数となった。エリア別でも中国・四国以外は2020年を上回り、特に関東は1.7倍と増加が顕著であった。

全体	23-25日	対前年	対前々年
2022年	25,860	2.7	2.6
2021年	9,430		
2020年	9,950		

近畿	23-25日	対前年	対前々年
2022年	2,210	3.1	3.4
2021年	710		
2020年	650		

関東	23-25日	対前年	対前々年
2022年	4,610	2.8	3.6
2021年	1,660		
2020年	1,270		

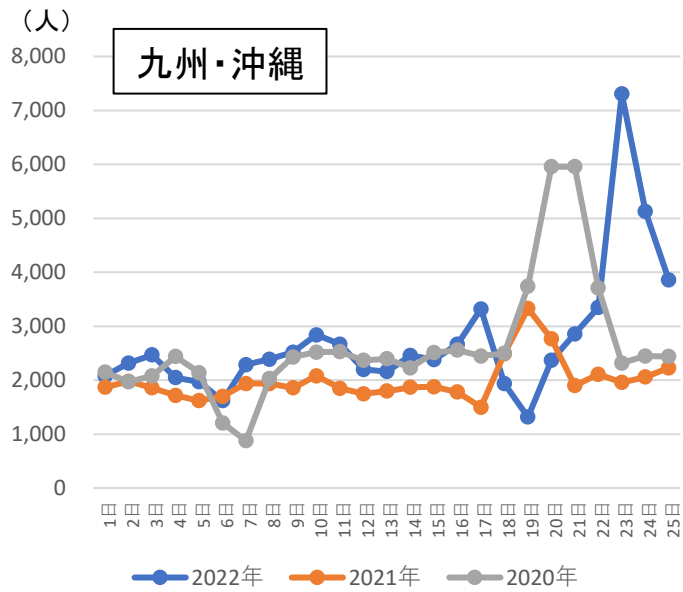
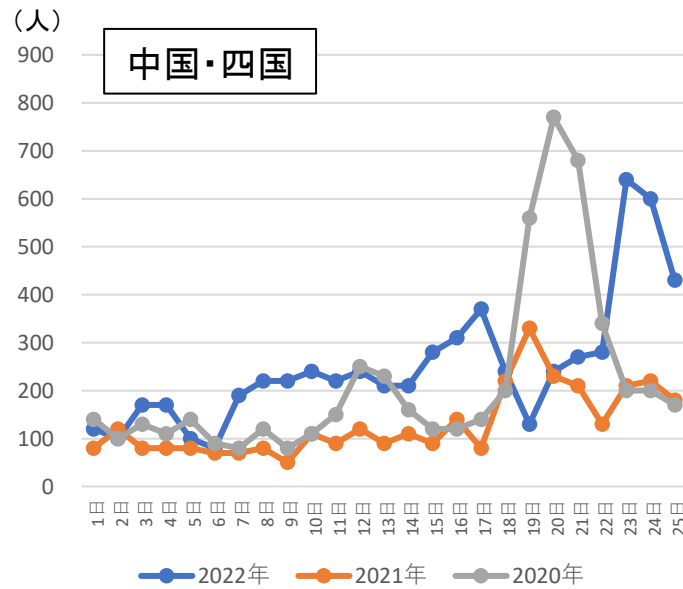
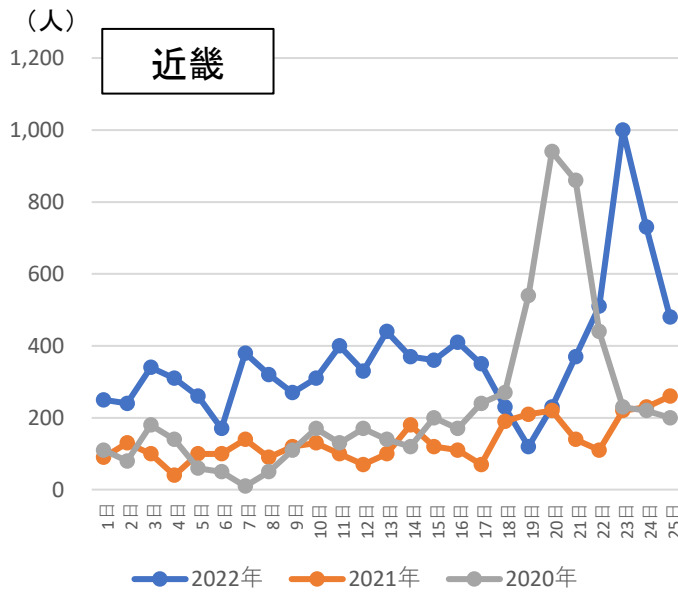
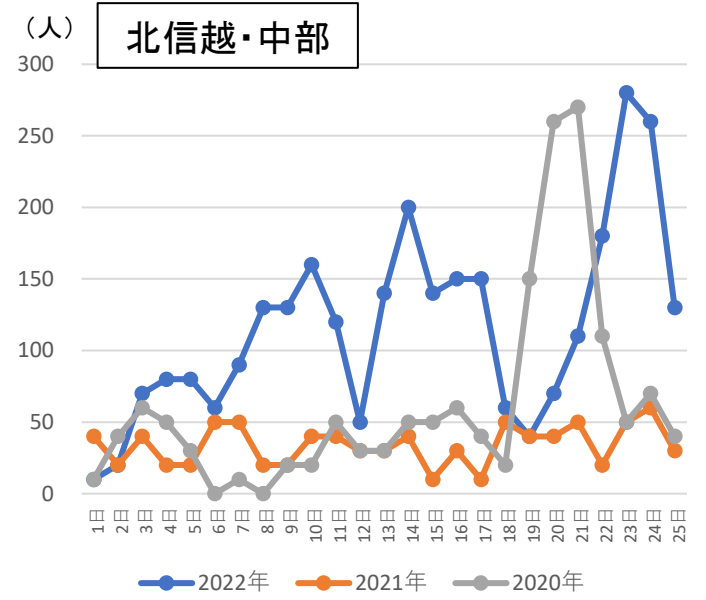
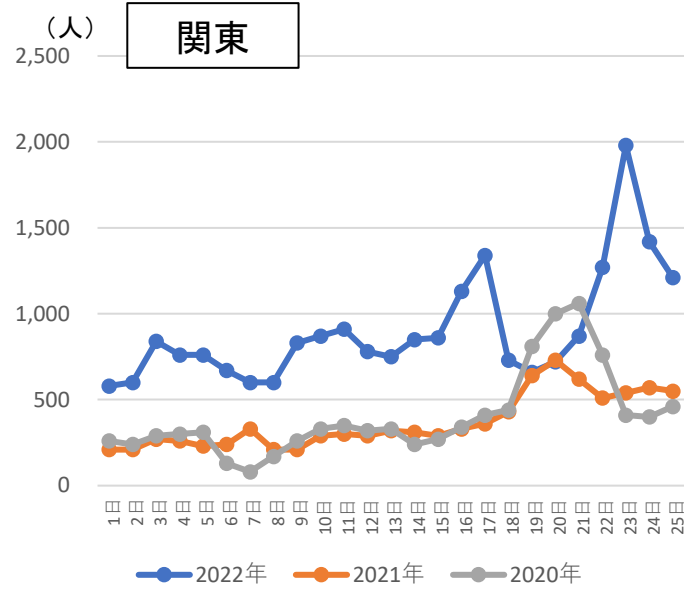
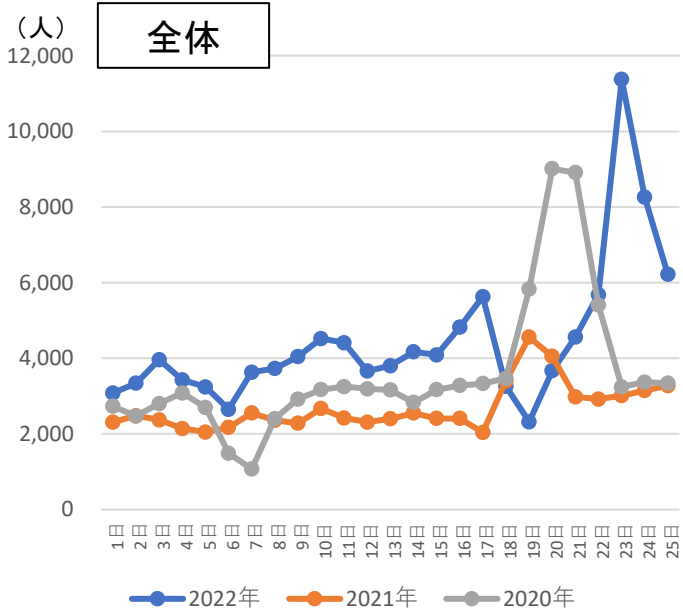
中国・四国	23-25日	対前年	対前々年
2022年	1,670	2.7	2.9
2021年	610		
2020年	570		

北信越・中部	23-25日	対前年	対前々年
2022年	670	4.8	4.2
2021年	140		
2020年	160		

九州・沖縄	23-25日	対前年	対前々年
2022年	16,300	2.6	2.3
2021年	6,250		
2020年	7,210		

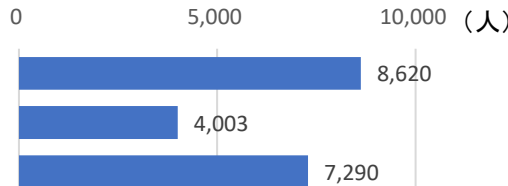
	1日	2日	3日	4日	5日	6日	7日	8日	9日	10日	11日	12日	13日	14日	15日	16日	17日	18日	19日	20日	21日	22日	23日	24日	25日	
2022年	木	金	土	日	月	火	水	木(祝)	金	土	日	月	火	水	木	金	土	日	月(祝)	火	水	木	金(祝)	土	日	
2021年	水	木	金	土	日	月	火	水	木	金	土	日	月	火	水	木	金	土	日	月(祝)	火	水	木(祝)	金	土	
2020年	火	水	木	金	土	日	月	火	水	木	金	土	日	月	火	水	木	金	土	日	月(祝)	火(祝)	水	木	金	
全体	3,080	3,340	3,960	4,430	3,240	2,650	3,630	3,730	4,040	4,520	4,410	3,660	3,800	4,170	4,090	4,820	5,630	3,260	2,320	3,670	4,560	5,680	11,380	8,260	6,220	
2021年	2,310	2,480	2,370	2,140	2,050	2,170	2,550	2,360	2,280	2,670	2,420	2,310	2,400	2,550	2,410	2,410	2,040	3,400	4,560	4,050	2,980	2,920	3,010	3,150	3,270	
2020年	2,730	2,470	2,800	3,080	2,700	1,490	1,070	2,400	2,920	3,170	3,250	3,190	3,160	2,830	3,170	3,280	3,330	3,470	5,830	9,010	8,910	5,410	3,240	3,370	3,340	
関東	580	600	840	760	760	670	600	600	830	870	910	780	750	850	860	1,130	1,340	730	660	720	870	1,270	1,980	1,420	1,210	
2021年	210	210	270	260	230	240	330	210	210	290	300	290	320	310	290	330	360	430	640	730	620	510	540	570	550	
2020年	260	240	290	300	310	130	80	170	260	330	350	320	330	240	270	340	410	440	810	1,000	1,060	760	410	400	460	
北信越・中部	10	20	70	80	80	60	90	130	130	160	120	50	140	200	140	150	150	60	40	70	110	180	280	260	130	
2021年	40	20	40	20	20	50	50	20	20	40	40	30	40	30	40	10	30	10	50	40	40	50	20	50	60	30
2020年	10	40	60	50	30	0	10	0	20	20	50	30	30	50	50	60	40	20	150	260	270	110	50	70	40	
近畿	250	240	340	310	260	170	380	320	270	310	400	330	440	370	360	410	350	230	120	230	370	510	1,000	730	480	
2021年	90	130	100	40	100	100	140	90	120	130	100	70	100	180	120	110	70	190	210	220	140	110	220	230	260	
2020年	110	80	180	140	60	50	10	50	110	170	130	170	140	120	200	170	240	270	540	940	860	440	230	220	200	
中国・四国	120	100	170	170	100	80	190	220	220	240	220	240	210	210	150	310	370	240	130	240	270	280	640	600	430	
2021年	80	120	80	80	80	70	70	80	50	110	90	120	90	110	90	140	80	220	330	230	210	130	210	220	180	
2020年	140	100	130	110	140	90	80	120	80	110	150	250	230	160	120	120	140	200	560	770	680	340	200	200	170	
九州・沖縄	2,080	2,320	2,470	2,050	1,970	1,620	2,290	2,390	2,520	2,840	2,670	2,200	2,160	2,460	2,380	2,670	3,320	1,940	1,320	2,370	2,860	3,350	7,310	5,130	3,860	
2021年	1,870	1,980	1,860	1,720	1,620	1,700	1,940	1,940	1,860	2,080	1,850	1,750	1,800	1,870	1,880	1,780	1,500	2,490	3,330	2,770	1,900	2,110	1,960	2,060	2,230	
2020年	2,150	1,970	2,080	2,440	2,140	1,210	880	2,030	2,430	2,520	2,530	2,370	2,400	2,230	2,510	2,560	2,450	2,500	3,740	5,960	5,960	3,710	2,320	2,450	2,440	

# 長崎市2022年シルバーウィーク期間中における訪問動態分析(県外訪問客)

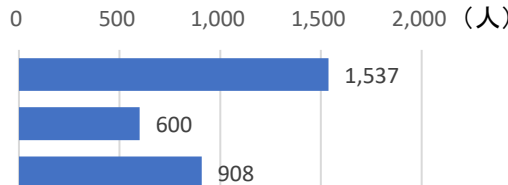


### シルバーウィーク期間比較(県外訪問客)

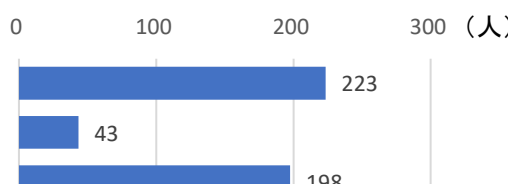
県外	期間	日数	期間合計	1日あたり	前年比	前々年比
2022年	23-25日	3	25,860	8,620	2.2	1.2
2021年	18-20日	3	12,010	4,003		
2020年	19-22日	4	29,160	7,290		



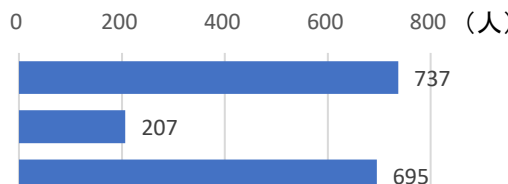
関東	期間	日数	期間合計	1日あたり	前年比	前々年比
2022年	23-25日	3	4,610	1,537	2.6	1.7
2021年	18-20日	3	1,800	600		
2020年	19-22日	4	3,630	908		



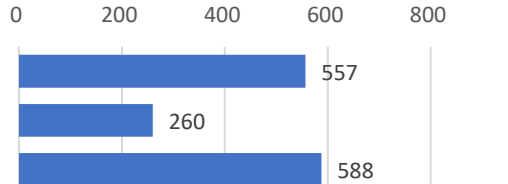
北信越・中部	期間	日数	期間合計	1日あたり	前年比	前々年比
2022年	23-25日	3	670	223	5.2	1.1
2021年	18-20日	3	130	43		
2020年	19-22日	4	790	198		



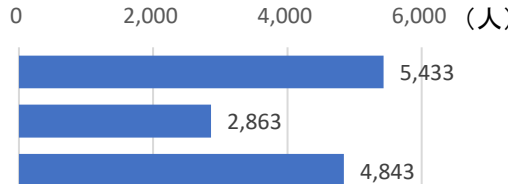
近畿	期間	日数	期間合計	1日あたり	前年比	前々年比
2022年	23-25日	3	2,210	737	3.6	1.1
2021年	18-20日	3	620	207		
2020年	19-22日	4	2,780	695		



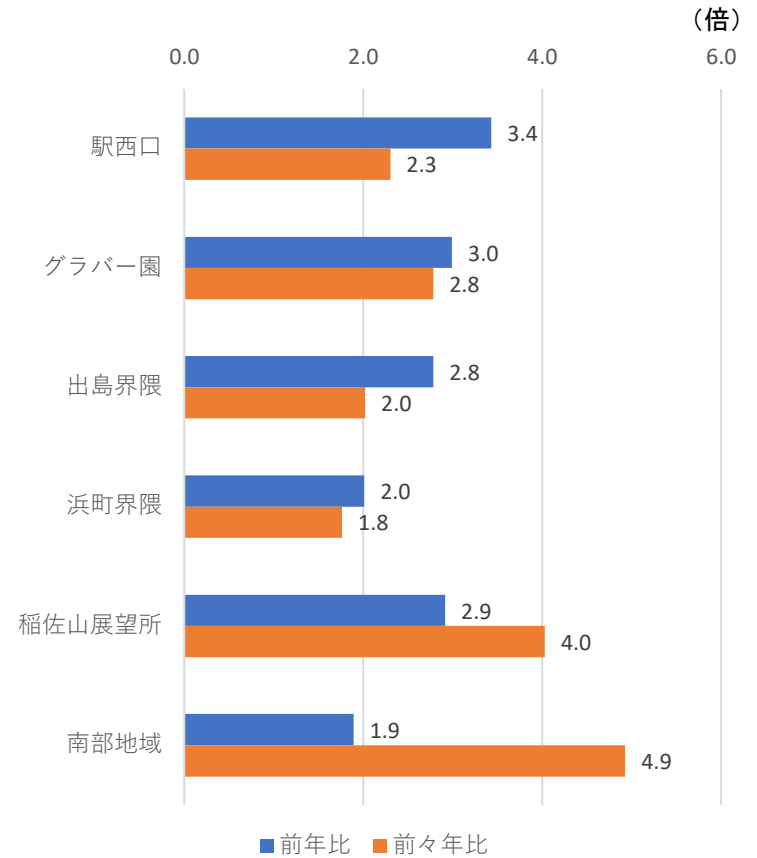
中国・四国	期間	日数	期間合計	1日あたり	前年比	前々年比
2022年	23-25日	3	1,670	557	2.1	0.9
2021年	18-20日	3	780	260		
2020年	19-22日	4	2,350	588		



九州・沖縄	期間	日数	期間合計	1日あたり	前年比	前々年比
2022年	23-25日	3	16,300	5,433	1.9	1.1
2021年	18-20日	3	8,590	2,863		
2020年	19-22日	4	19,370	4,843		



### 2022年シルバーウィーク期間中(23-25日)の市内外訪問客の比較



### 2022年シルバーウィーク期間中(23-25日)の市内外訪問客の比較

	前年比	前々年比
駅西口	3.4	2.3
グラバー園	3.0	2.8
出島界限	2.8	2.0
浜町界限	2.0	1.8
稲佐山展望所	2.9	4.0
南部地域	1.9	4.9