

暮らしのそばに、ほら世界。



DMO NAGASAKI

MARKETING REPORT

「令和5年度 観光まちづくりマーケティングリサーチ」

2023年長崎市 訪日外国人観光客分析 第二四半期速報

令和5年（2023年）9月

1. 市場動向 訪日外客数

- ・総数推移(2003年～2023年6月)
- ・国別動向

2. 移動情報から見た長崎市への外国人観光客数

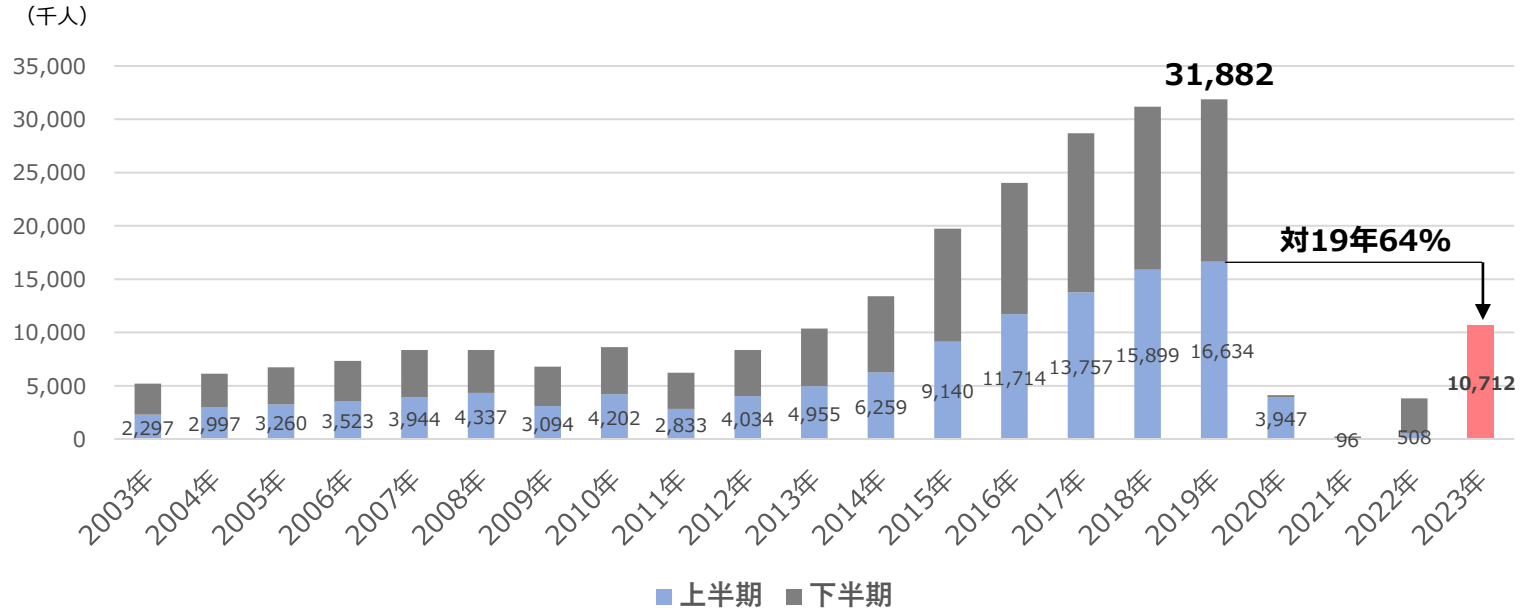
- ・総数推移(2017年～2023年6月)
- ・国別動向

1. 市場動向(訪日外客数)

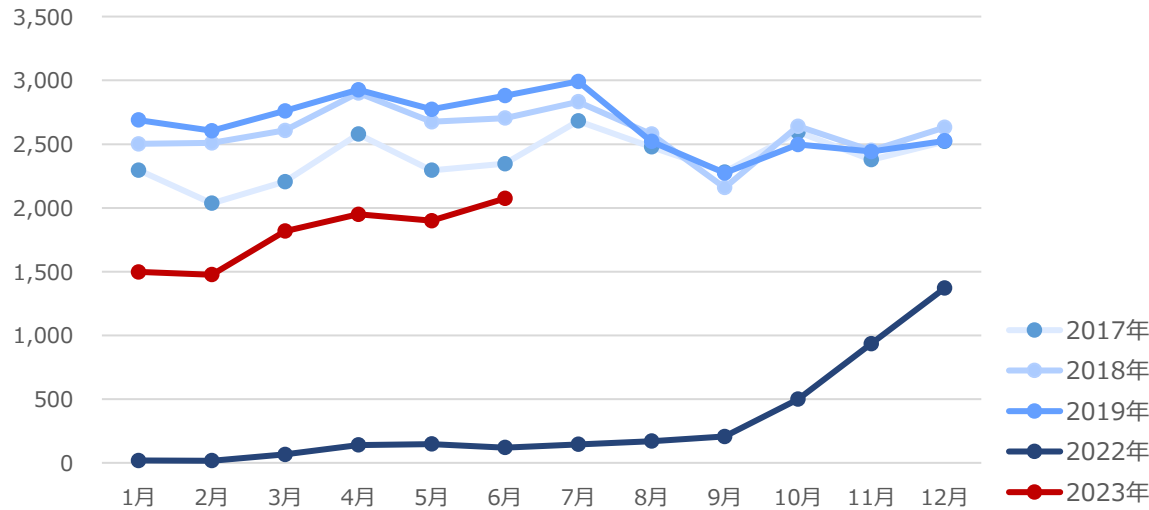
1 総数推移 (2003年～2023年6月)

2023年1月～6月で10,712千人と上半期で1千万人を超え、19年同期比64%まで回復。

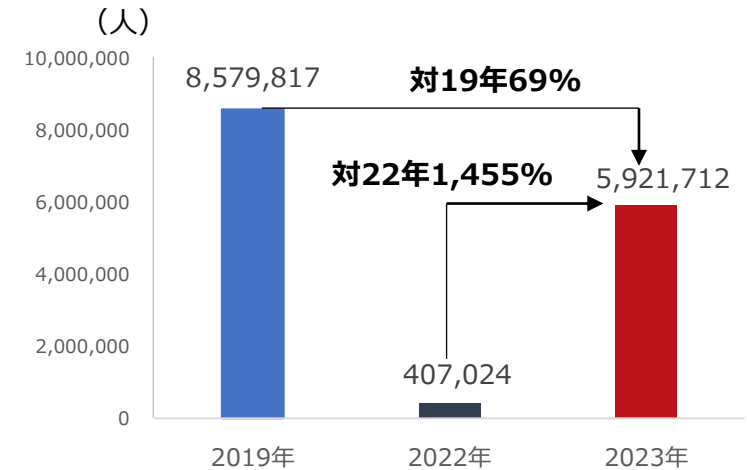
- JNTO発表の訪日外客数のピークは2019年の31,882千人。ビジットジャパンキャンペーンが始まった2003年の6.1倍まで増加した。
- 2020年の新型コロナウイルス感染拡大により大幅に減少した訪日外客数は2023年より回復に転じ、2023年1月～6月で10,712千人と上半期の時点で1千万人を超えた。
- 上半期の訪日外客数はピークであった2019年の同期間の64%であるが、今後、国際線定期便の再開等で更なる増加が予想される。
- 4-6月の同期間比でみた場合、2019年比では69.0%まで回復している。



(月別動向) 千人



同期間比 4-6月 (2019年、2022年、2023年)



資料：JNTO訪日外客数より作成

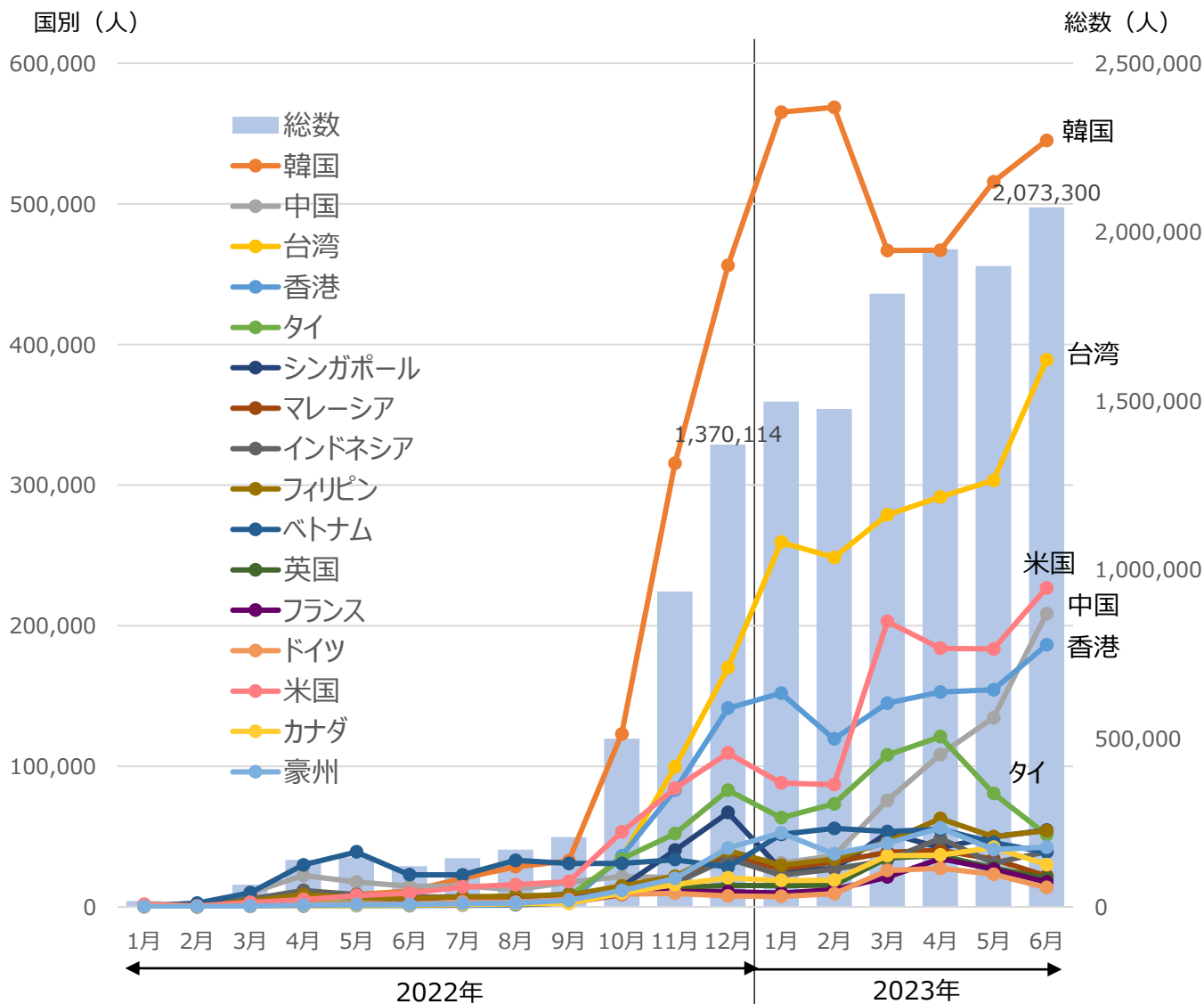
国別動向（2023年1-6月）

2022年末から2023年6月末にかけて1.5倍の増加。6月は韓国、台湾、アメリカ、中国、香港、シンガポールが上位。

- 4月～6月の訪日外客数月平均は1,974千人。
- JNTO発表の訪日外客数を国別で見ると、2022年10月から急速な増加傾向にあり、2023年6月では、上位5か国は韓国が545千人で最も多く、台湾389千人、アメリカ227千人、中国209千人、香港186千人となった。
- 2023年6月の国別訪日外客数と、過去の月別ピークであった2019年7月を比較すると、米国、シンガポール、フィリピン、豪州、インドネシア、カナダの6か国はピーク時を上回った。
- 欧州地域の訪日外客数が減少しているが、これはウクライナ情勢に伴う飛行ルート変更によるフライト時間増加が影響しているものと推察される。

月別ピーク時との国別比較（人） ■はピークより多い。

順位	国名	2019年7月 (月別ピーク)	国名	2023年6月
1	中国	1,050,420	韓国	545,100
2	韓国	561,675	台湾	389,000
3	台湾	459,216	米国	226,800
4	香港	216,810	中国	208,500
5	米国	156,865	香港	186,300
6	タイ	73,202	シンガポール	54,600
7	ベトナム	40,762	フィリピン	54,200
8	フィリピン	37,771	タイ	51,300
9	豪州	34,873	豪州	42,400
10	フランス	34,634	インドネシア	39,300
11	カナダ	29,285	ベトナム	38,900
12	英国	28,928	カナダ	30,000
13	インドネシア	25,215	マレーシア	22,000
14	マレーシア	22,957	英国	20,400
15	シンガポール	21,716	フランス	17,700
16	ドイツ	18,593	ドイツ	13,700



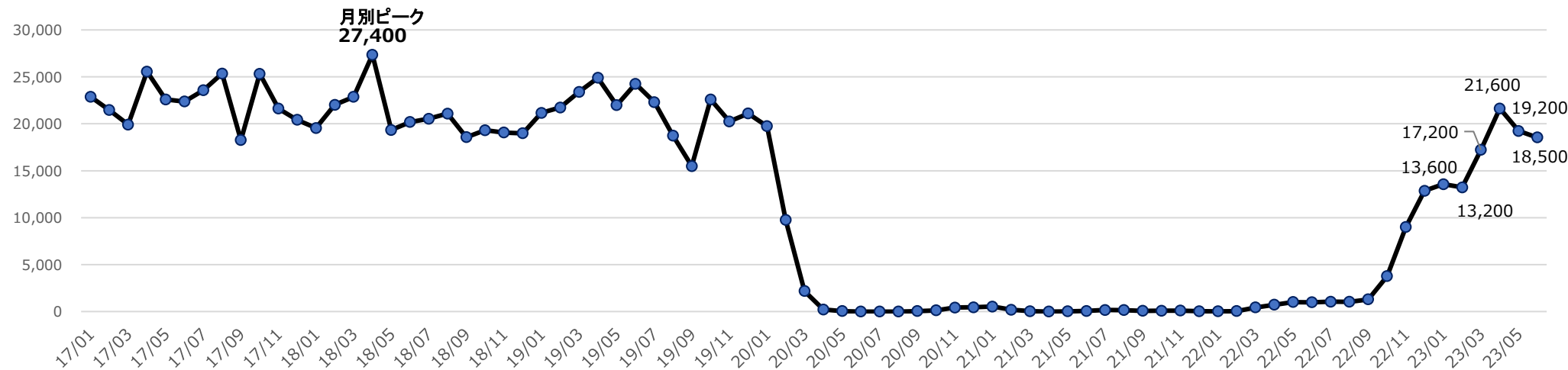
2. 移動情報から見た長崎市への外国人訪問客数

1 総数推移（2017年～2023年6月）

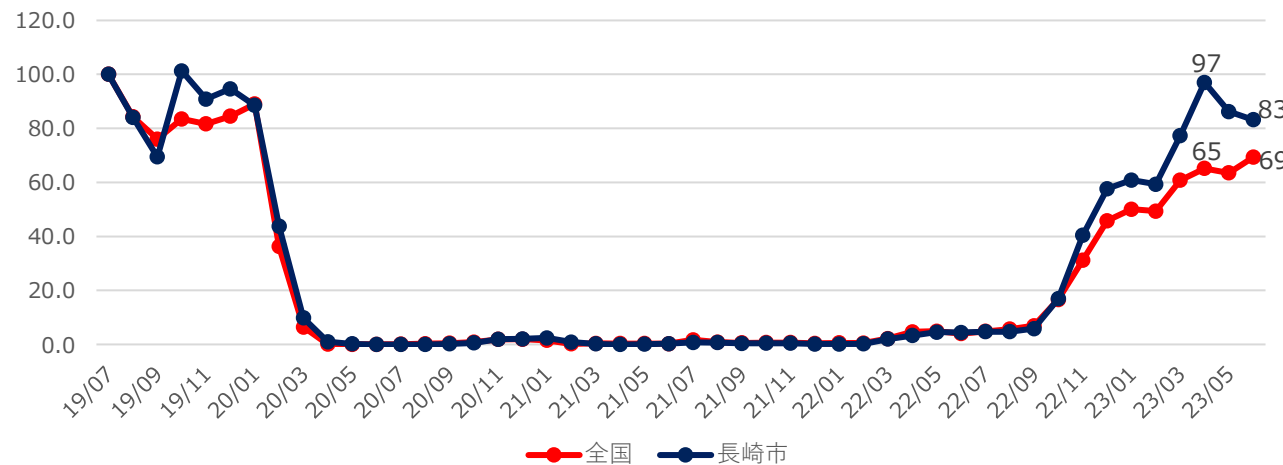
2023年上半期で最も多かった4月で21,600人と、長崎市のピーク時(2018年4月)の79%まで回復。

- モバイル空間統計によると、長崎市への外国人訪問客数は2022年10月より回復に転じ、2023年6月現在で18,500人。2023年上半期で最も外国人訪問客数が多かった4月は21,600人と、長崎市のピークであった2018年4月の27,400人の79%まで回復した。
- 全国ベースでみた訪日外客数のピークであった2019年7月を100%とした場合、全国が69%であるのに対して長崎市は83%と、全国と比べて回復傾向が早い。また、上半期で最も訪問客が多かった4月では97%となった。
- 4-6月の同期間比でみた場合、2018年比では89%、2019年比では84%まで回復している。

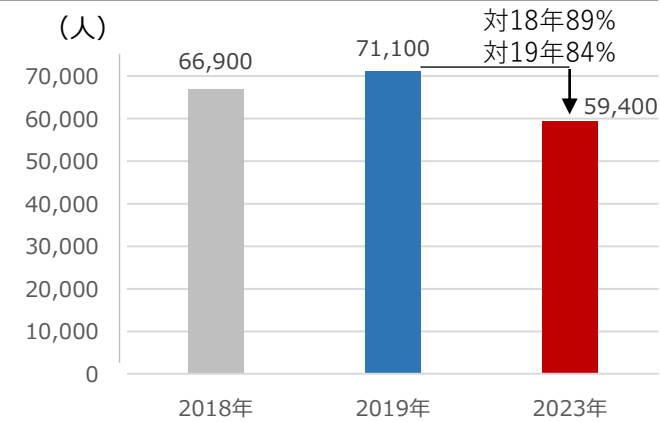
外国人訪問客数（人）



回復率（全国のピークであった2019年7月を100%とした場合）



同期間比 4-6月（2018年、2019年、2023年）



資料：長崎市モバイル空間統計を基に作成

(注) 表示の数値は10人単位を四捨五入。増加率は元データにより算出

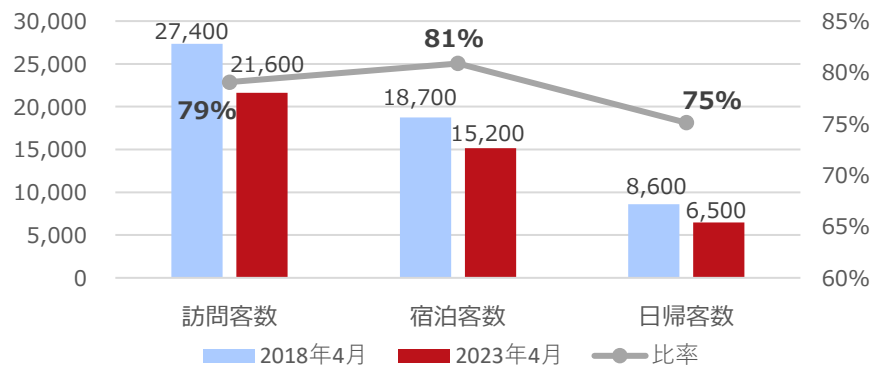
2

国別動向（ピーク時比較）

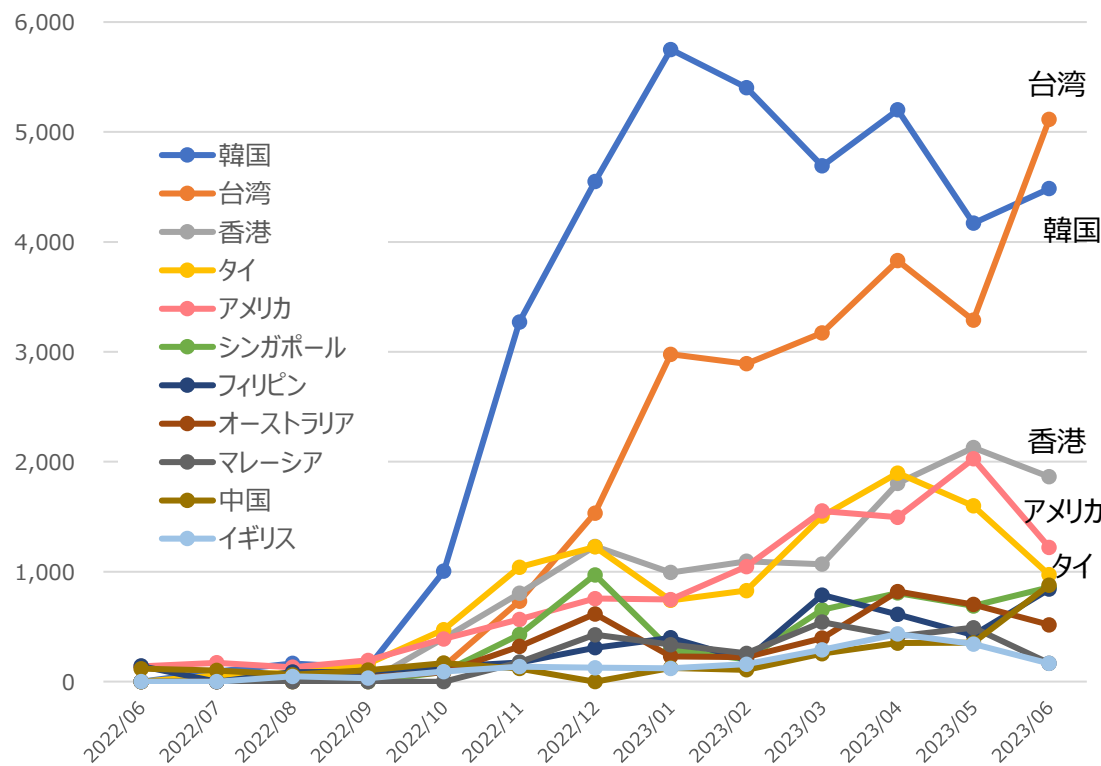
上半期は、大幅な回復傾向をたどっており、コロナ前のピーク時を超える国もある。

- 2023年上半期のピークである4月の訪問客数は21,600人と、過去ピーク時（2018年4月）の79%まで回復した。なお、宿泊者数は81%、日帰客数は75%であった。
- 2023年1月からみると、台湾からの訪問が増加しており月平均で約3,500人。
- 国別でみると、8か国がピーク時を超えた訪問客数を記録した。特に、ドイツはピーク比の282%、シンガポールは236%となった。

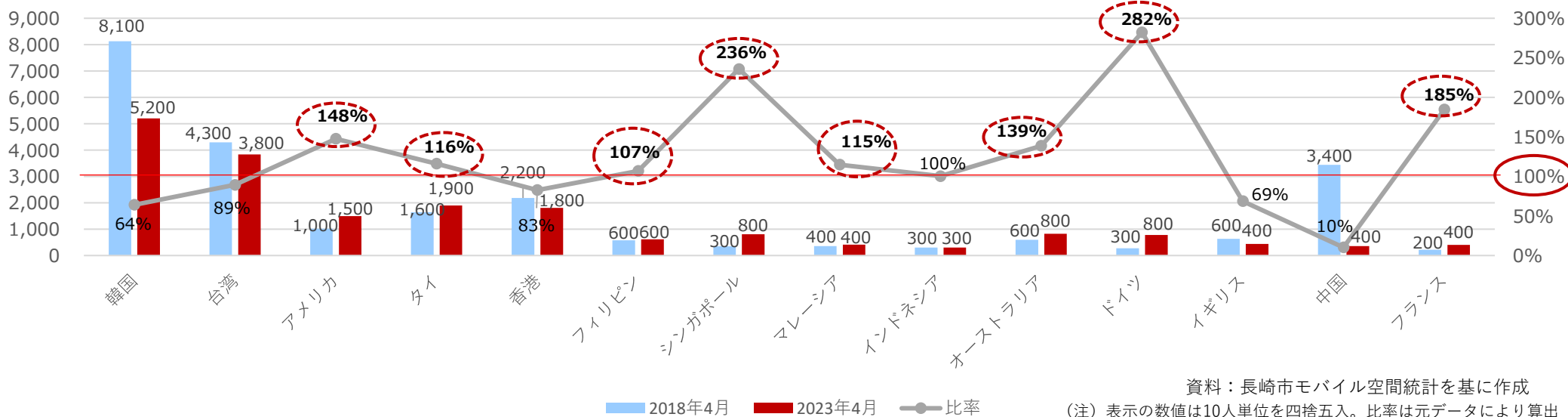
外国人訪問客数（人）



国別訪問客数（人）



国別訪問客数（人）



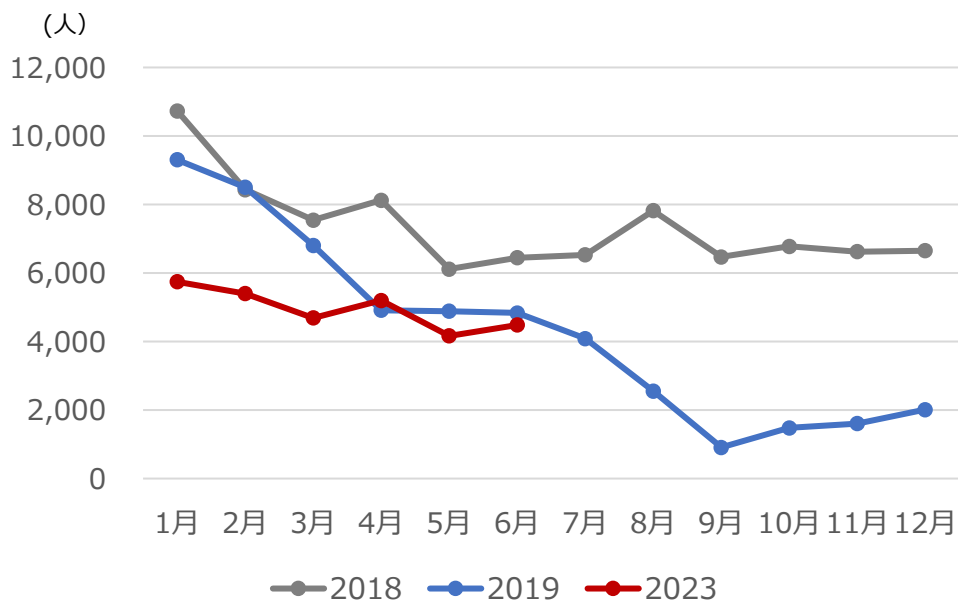
資料：長崎市モバイル空間統計を基に作成
(注) 表示の数値は10人単位を四捨五入。比率は元データにより算出

国別動向（同期間比較 2018年、2019年、2023年）

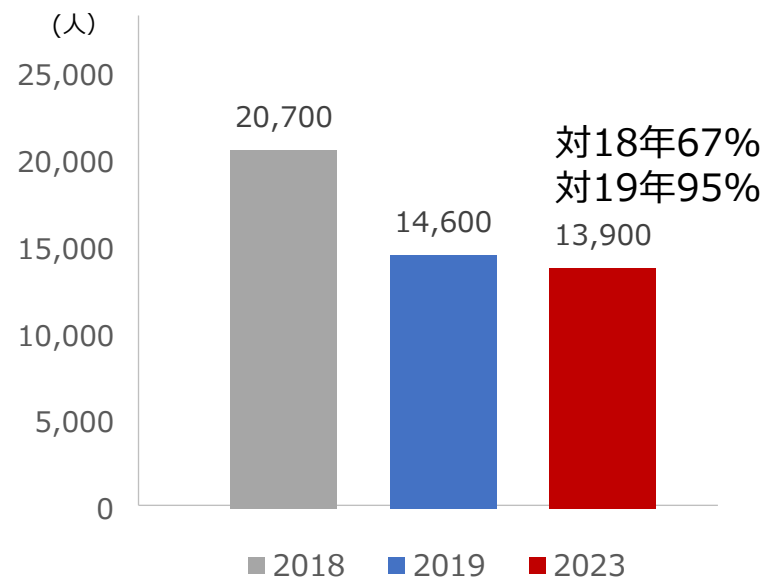
年間推移（2018年、2019年、2023年）



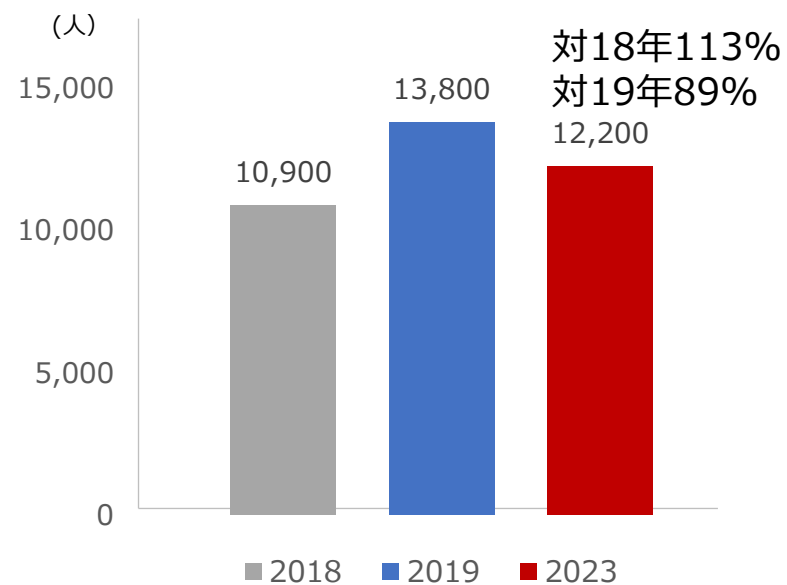
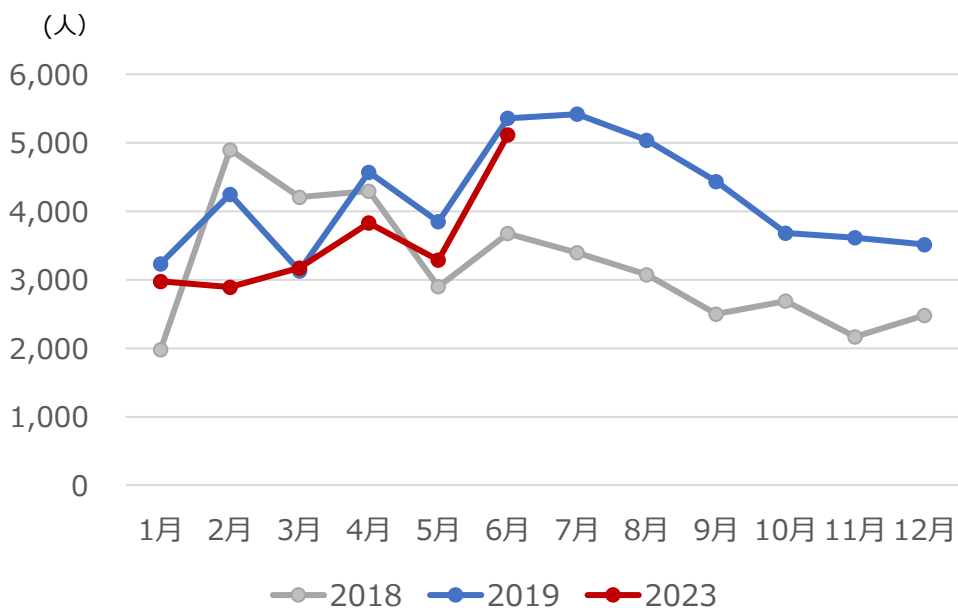
韓国



同期間比 4-6月（2018年、2019年、2023年）



台湾



資料：長崎市モバイル空間統計を基に作成

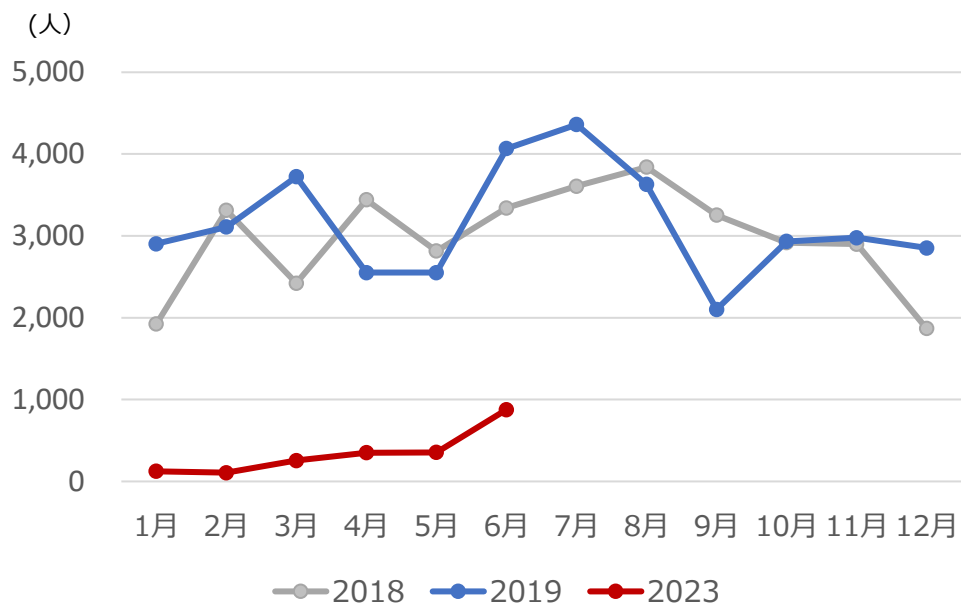
(注) 表示の数値は10人単位を四捨五入。増加率は元データにより算出

国別動向（同期間比較 2018年、2019年、2023年）

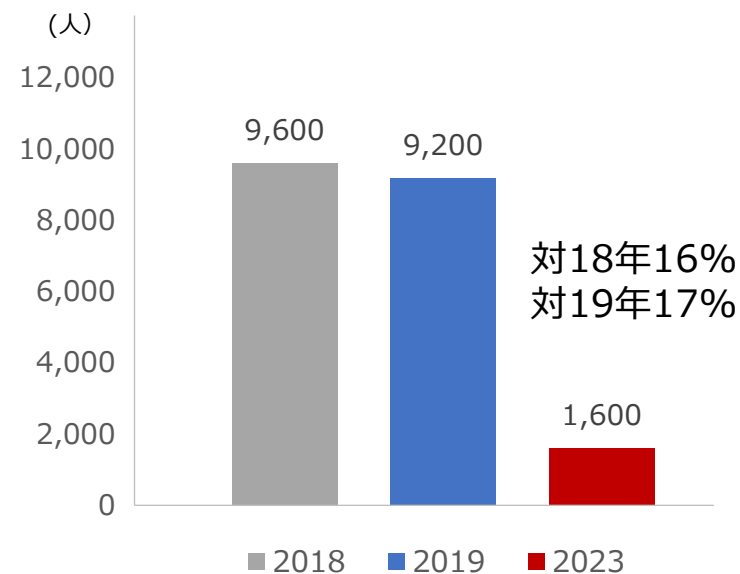
中国



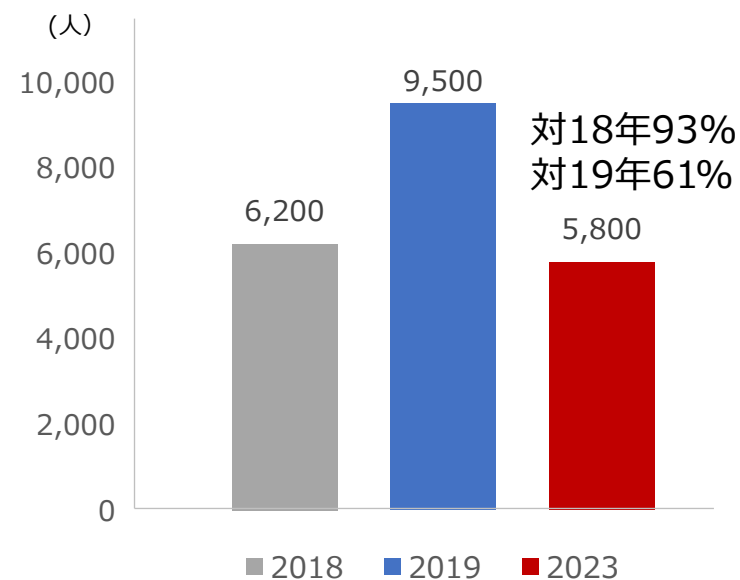
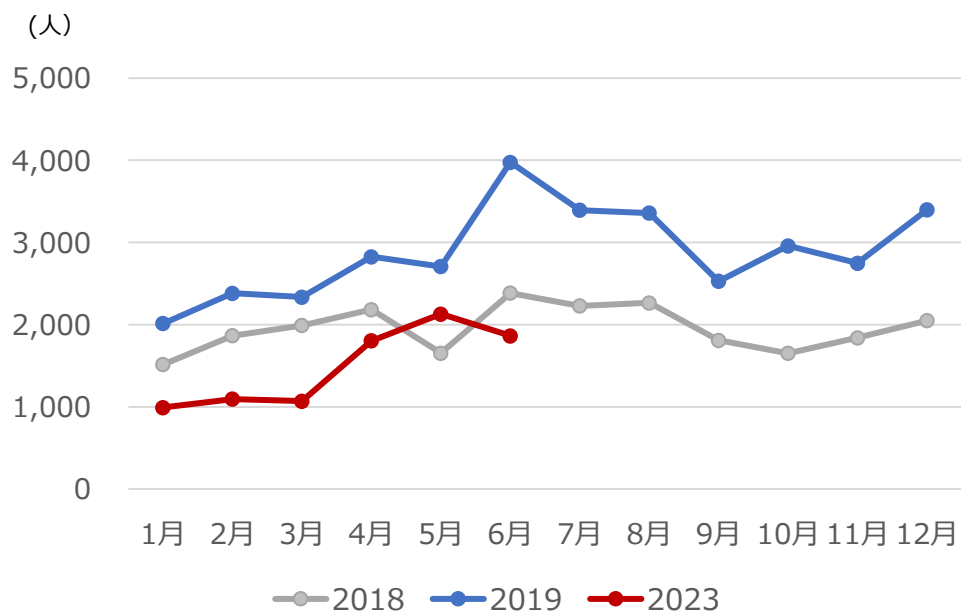

年間推移（2018年、2019年、2023年）



同期間比 4-6月（2018年、2019年、2023年）



香港



資料：長崎市モバイル空間統計を基に作成

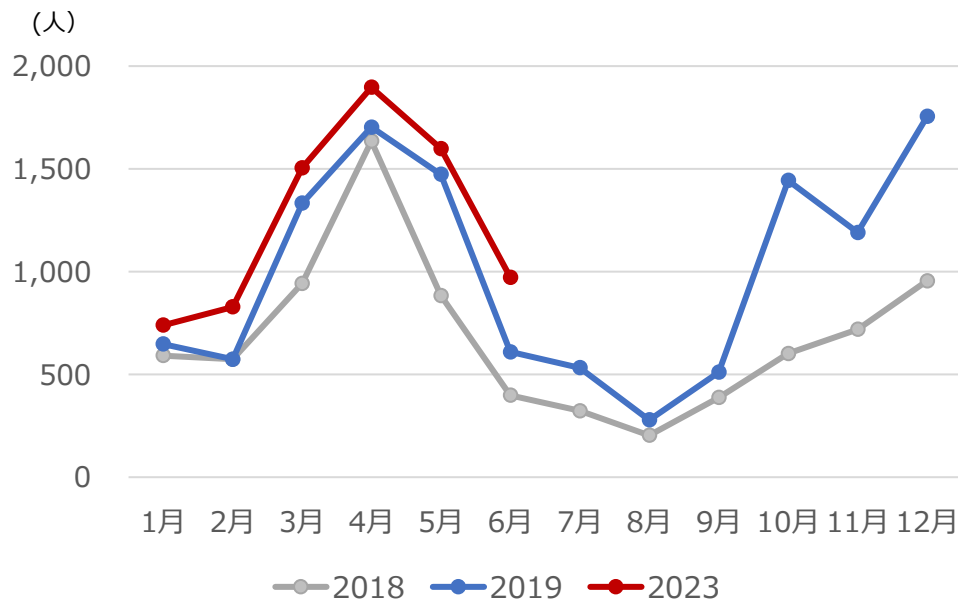
(注) 表示の数値は10人単位を四捨五入。増加率は元データにより算出

国別動向（同期間比較 2018年、2019年、2023年）

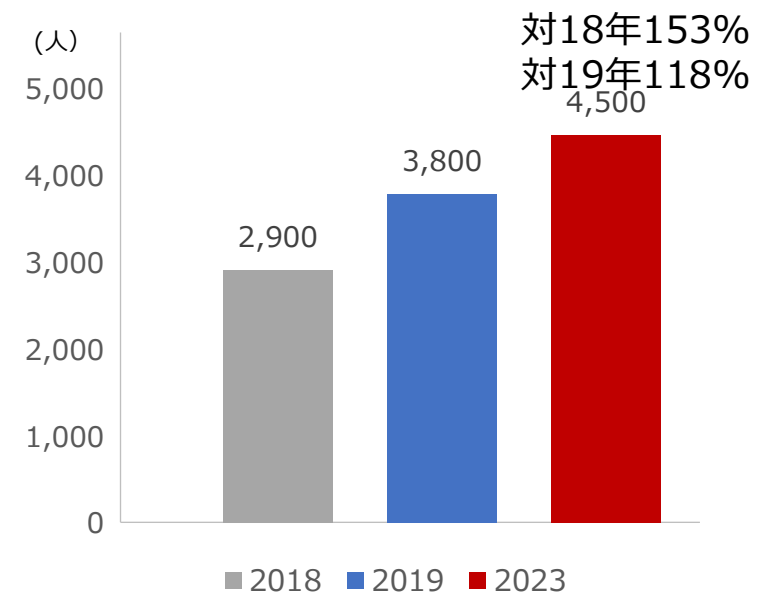
タイ



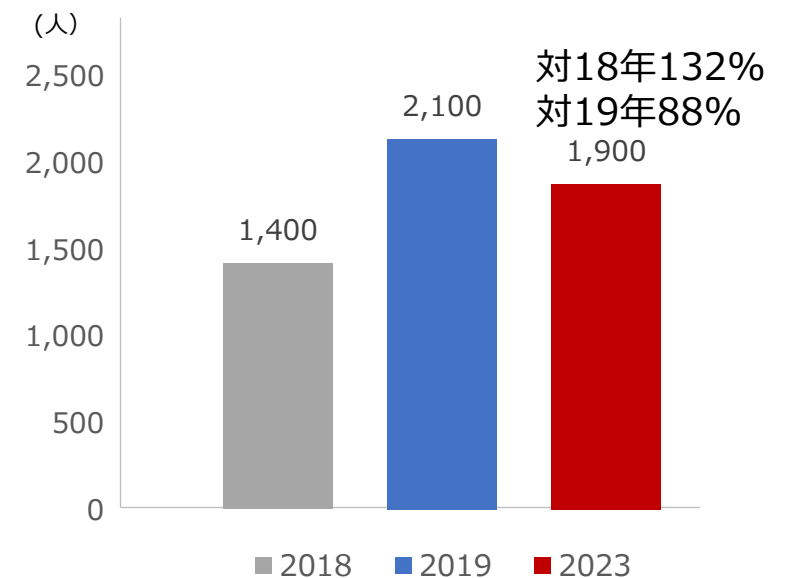
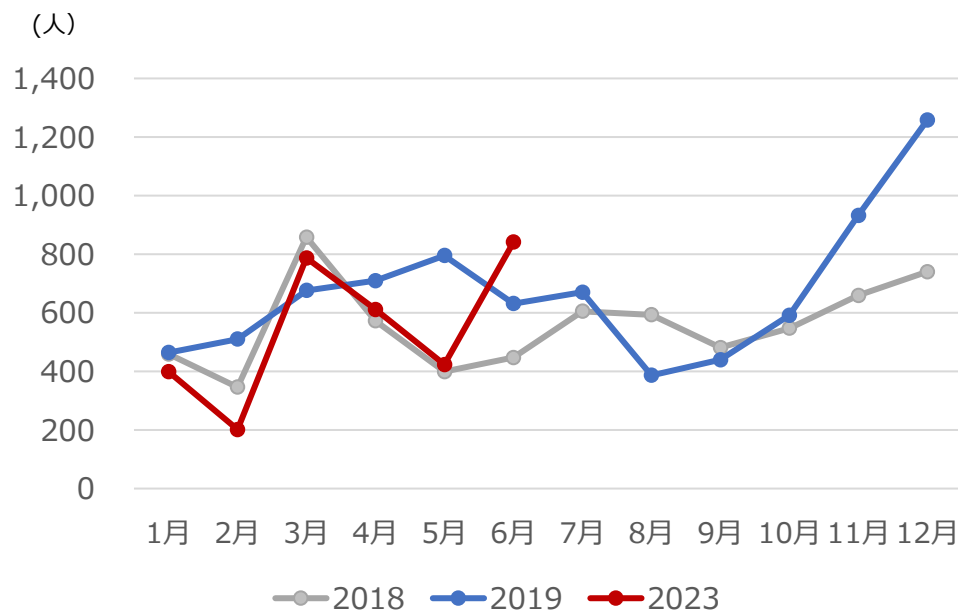
年間推移（2018年、2019年、2023年）



同期間比 4-6月（2018年、2019年、2023年）



フィリピン



資料：長崎市モバイル空間統計を基に作成

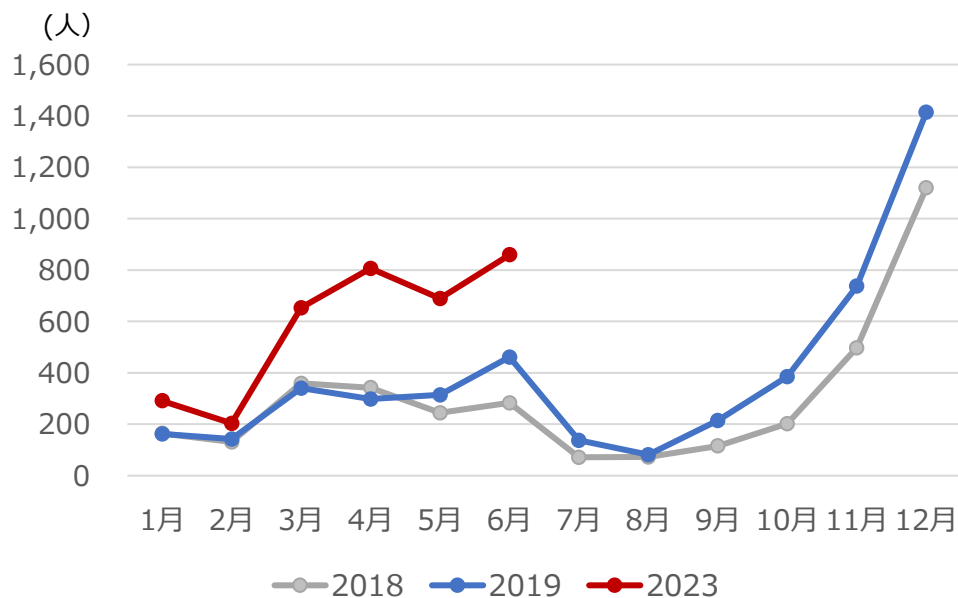
(注) 表示の数値は10人単位を四捨五入。増加率は元データにより算出

国別動向（同期間比較 2018年、2019年、2023年）

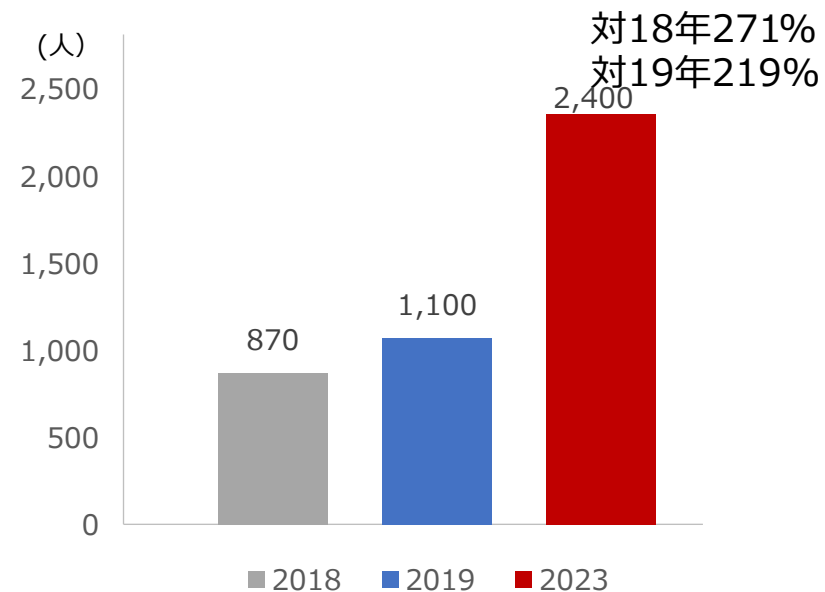
シンガポール



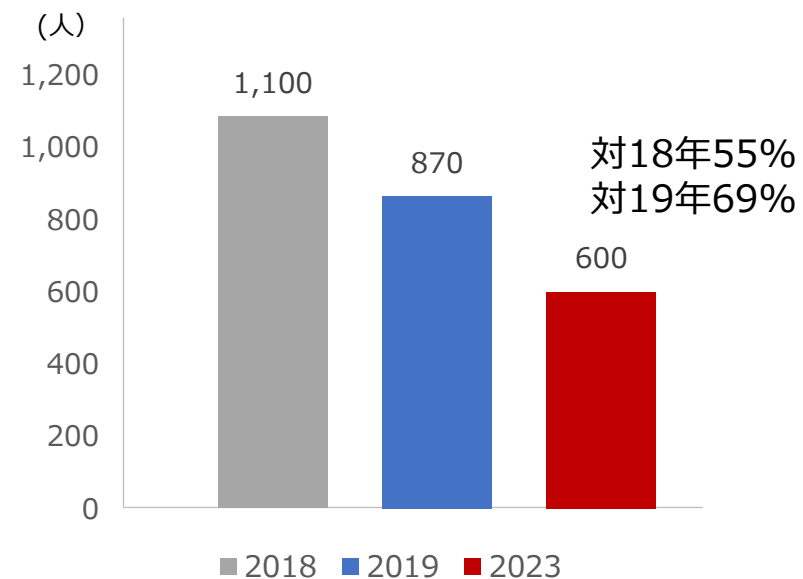
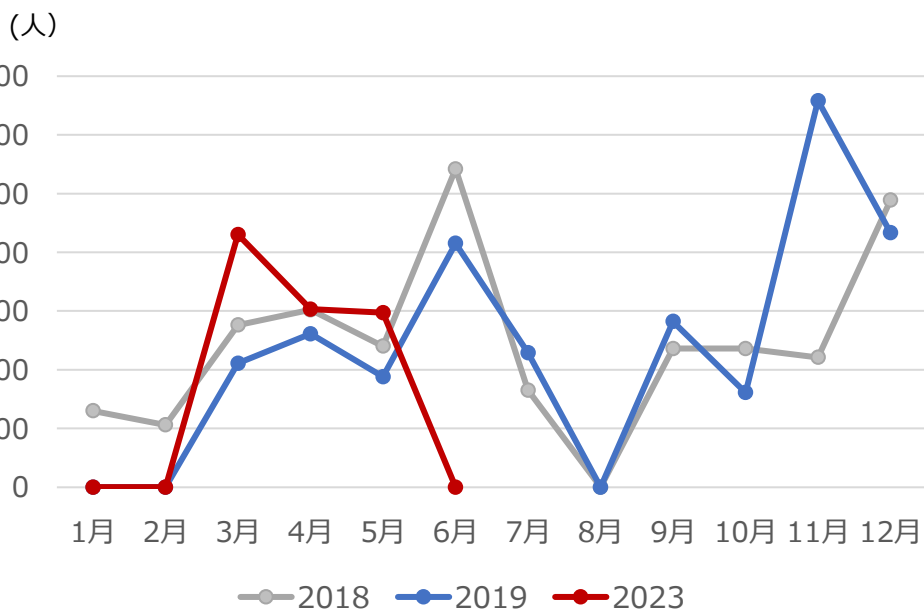
年間推移（2018年、2019年、2023年）



同期間比 4-6月（2018年、2019年、2023年）



インドネシア



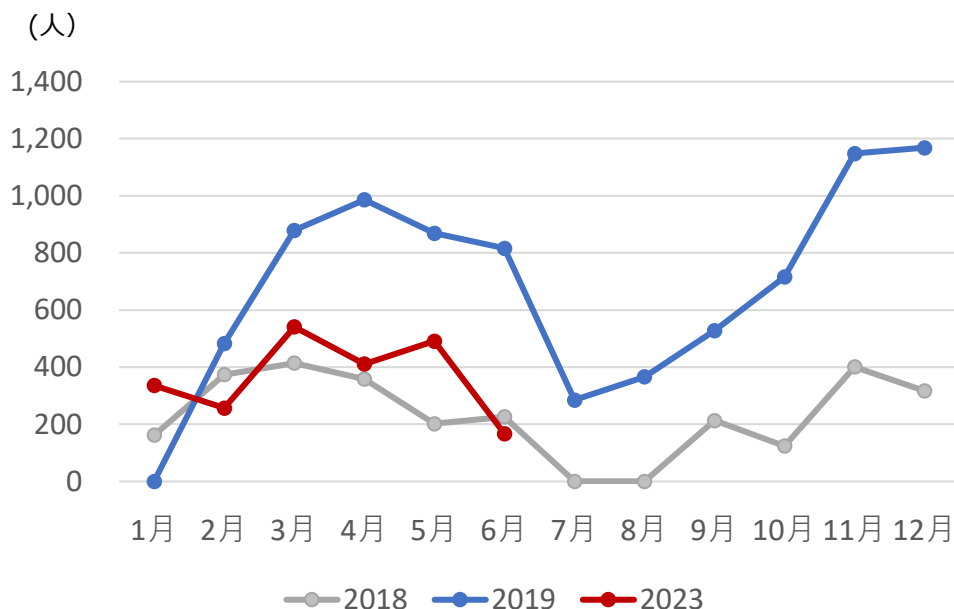
資料：長崎市モバイル空間統計を基に作成

(注) 表示の数値は10人単位を四捨五入。増加率は元データにより算出

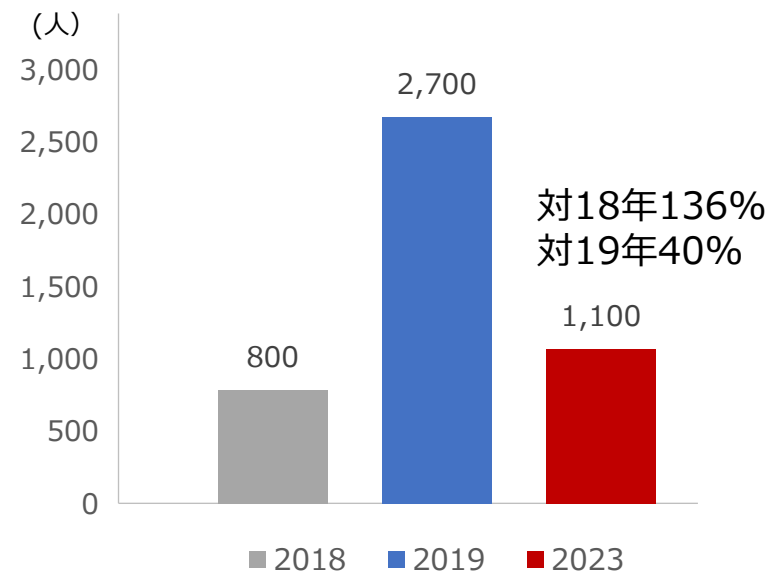
国別動向（同期間比較 2018年、2019年、2023年）

年間推移（2018年、2019年、2023年）

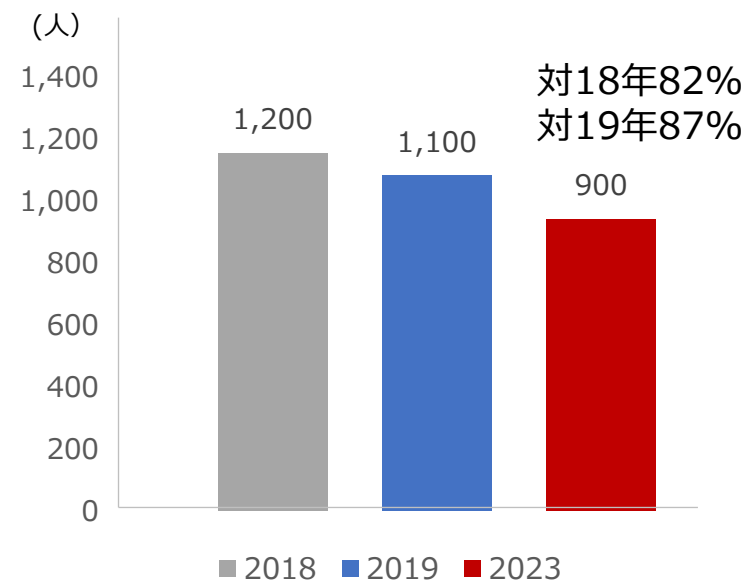
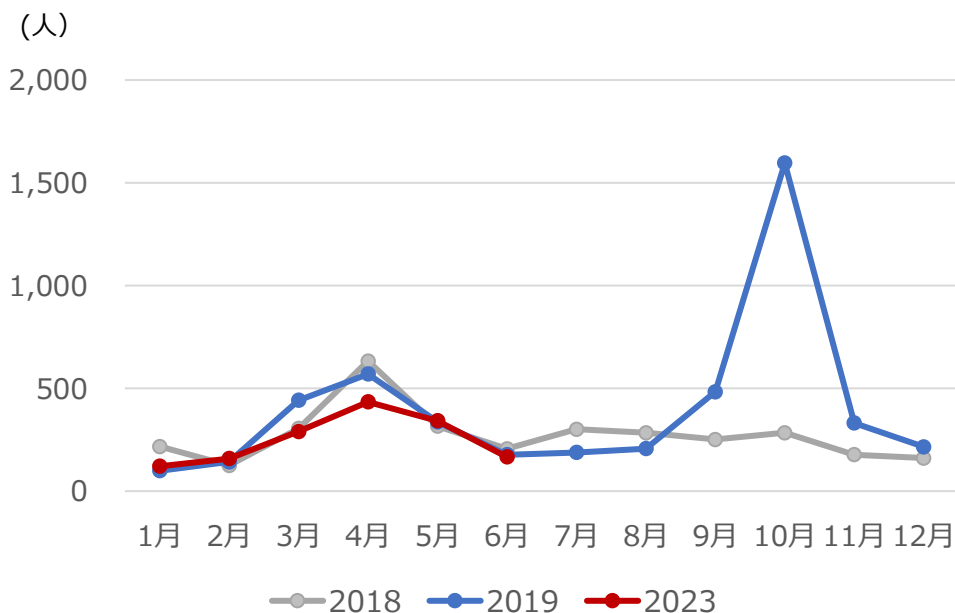
マレーシア



同期間比 4-6月（2018年、2019年、2023年）



イギリス




資料：長崎市モバイル空間統計を基に作成

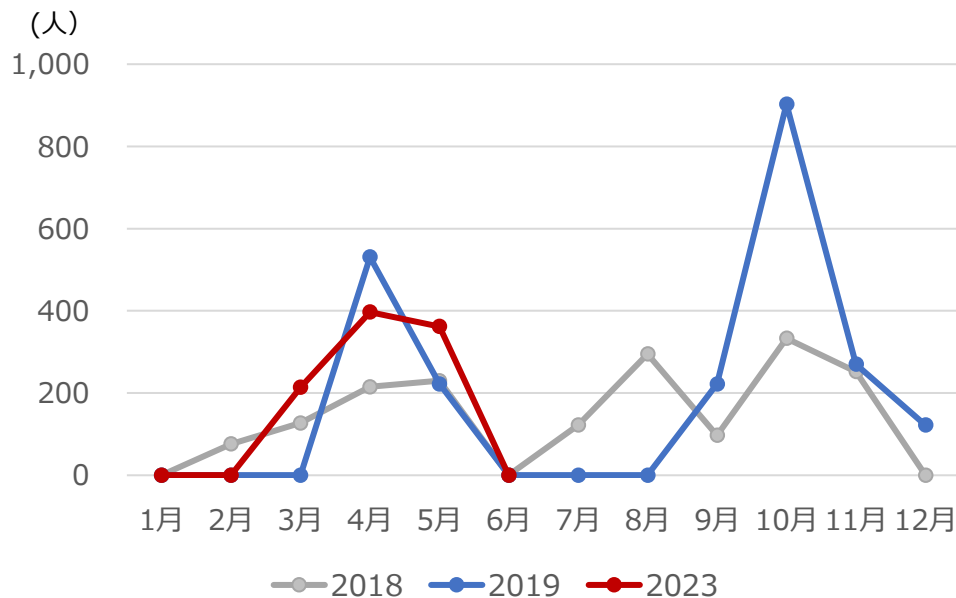
(注) 表示の数値は10人単位を四捨五入。増加率は元データにより算出

国別動向（同期間比較 2018年、2019年、2023年）

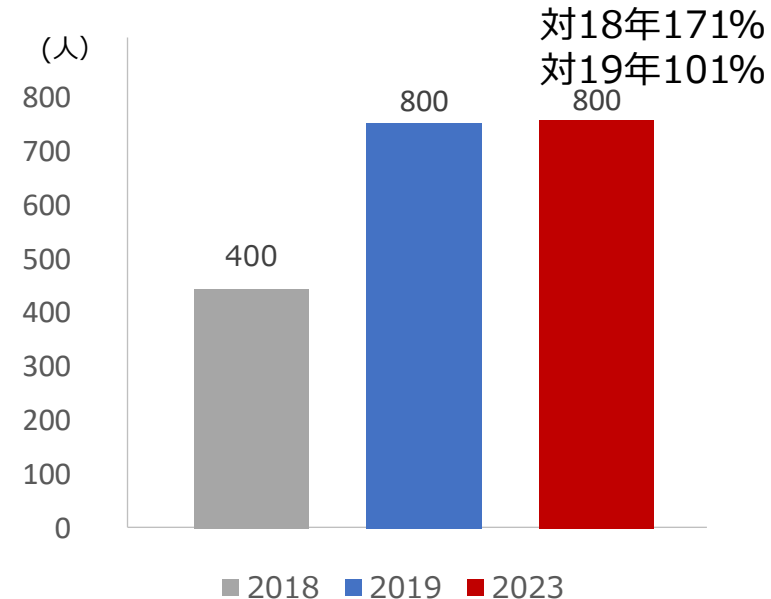
年間推移（2018年、2019年、2023年）



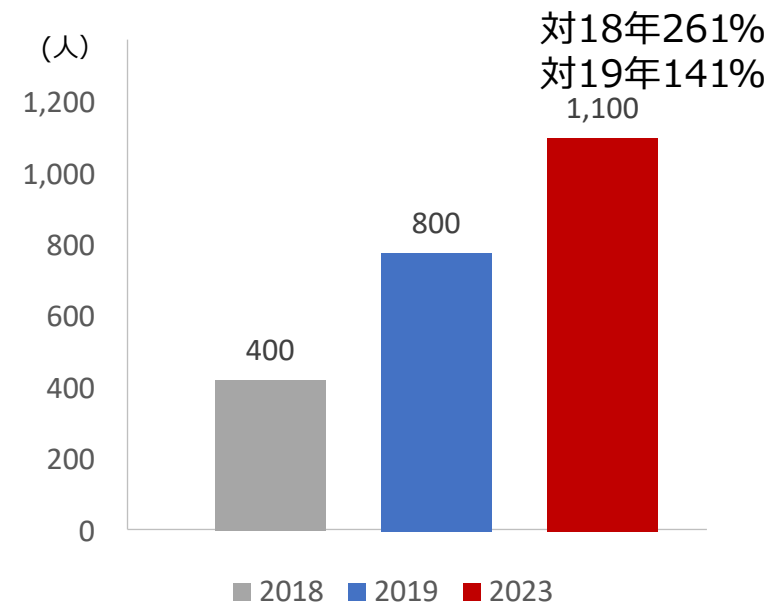
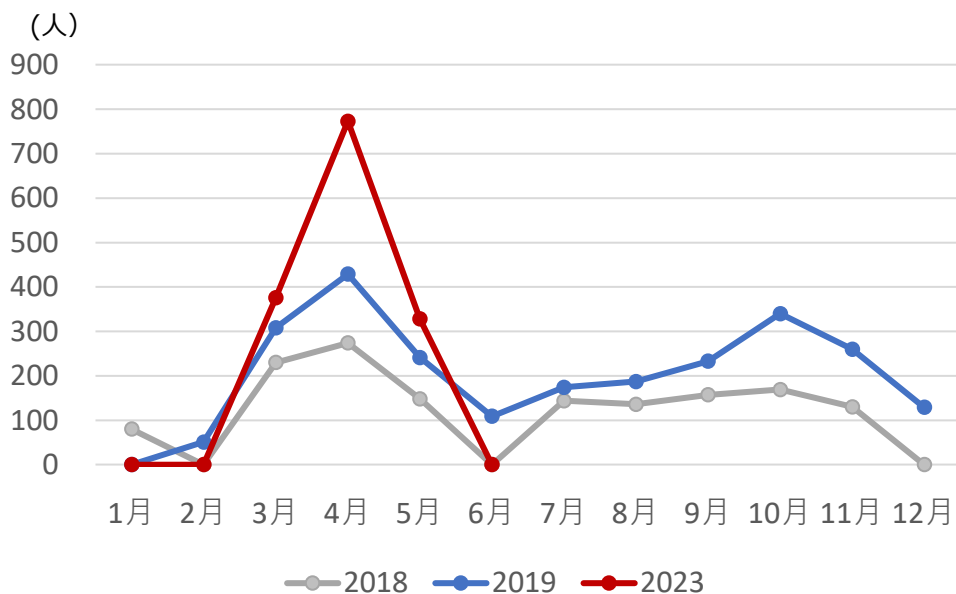
フランス



同期間比 4-6月（2018年、2019年、2023年）



ドイツ



資料：長崎市モバイル空間統計を基に作成

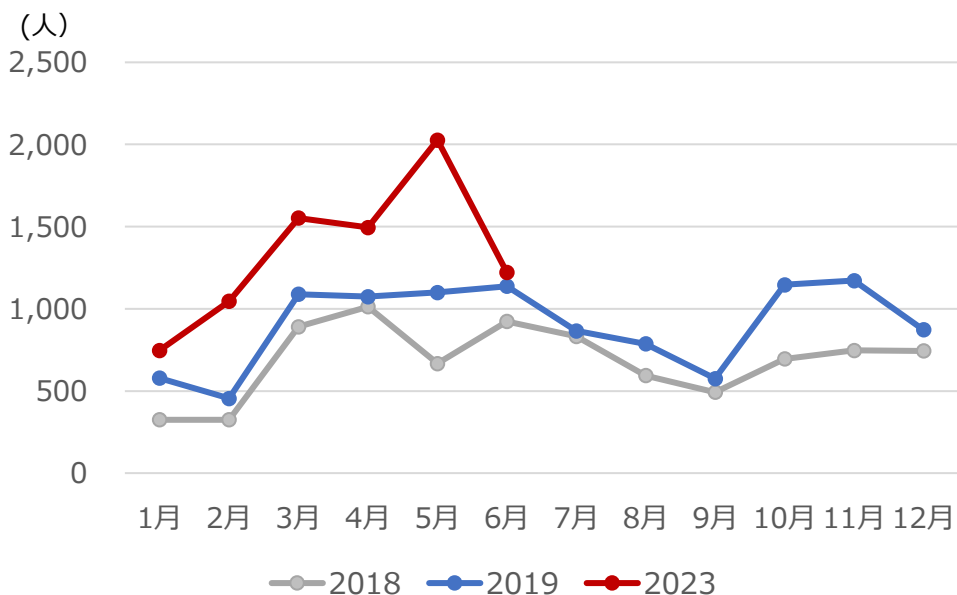
(注) 表示の数値は10人単位を四捨五入。増加率は元データにより算出

国別動向（同期間比較 2018年、2019年、2023年）

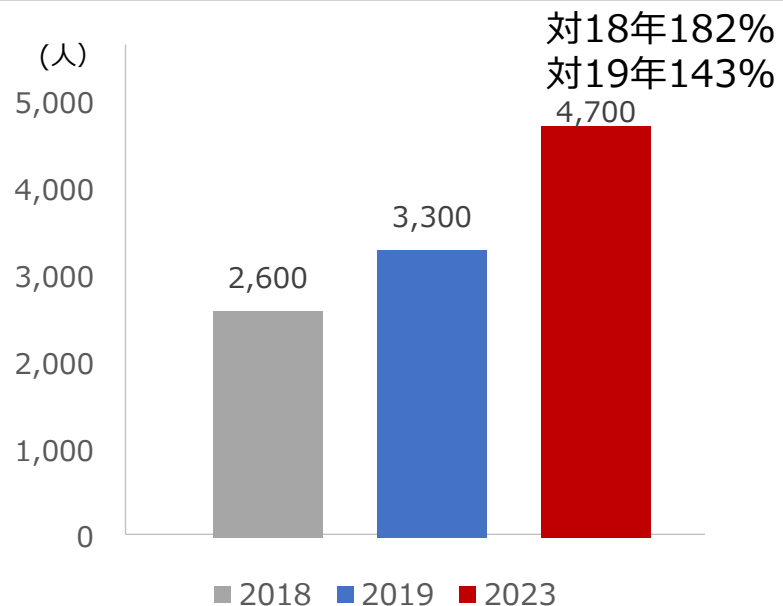
アメリカ



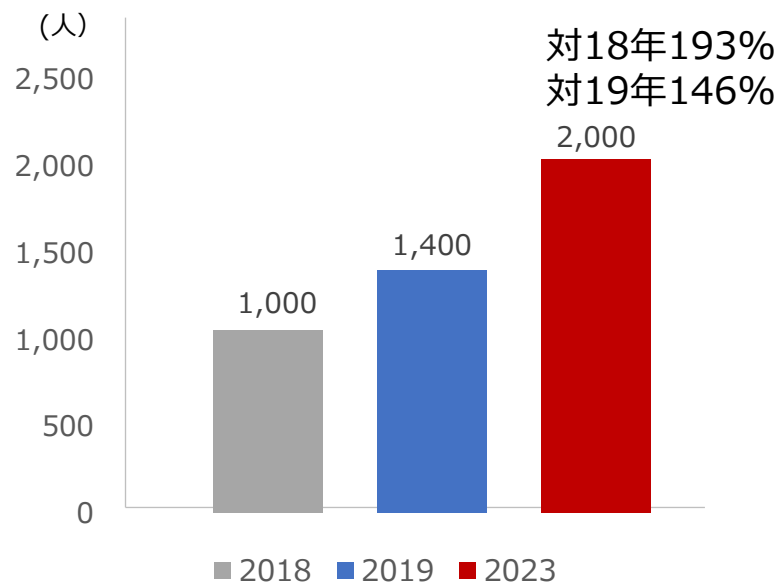
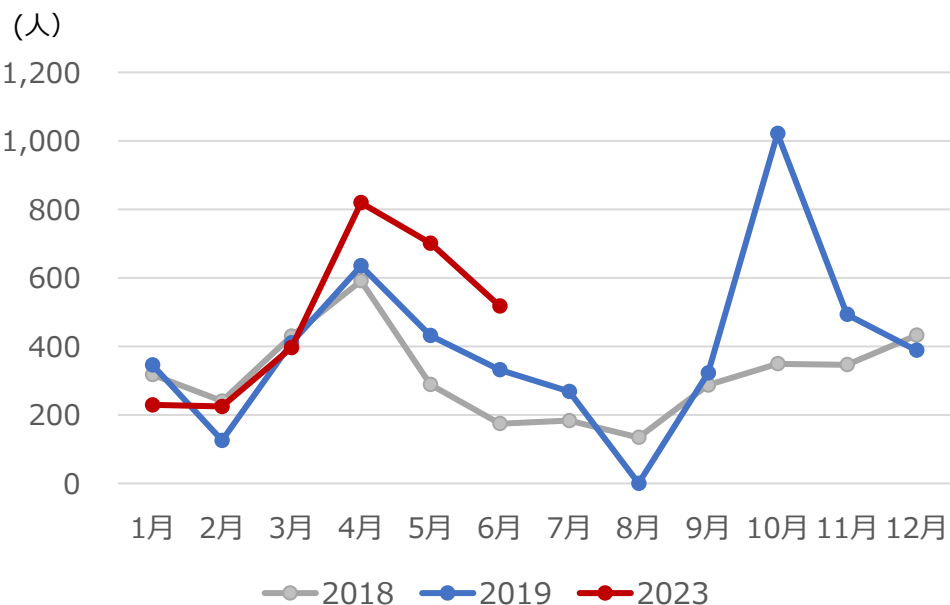
年間推移（2018年、2019年、2023年）



同期間比 4-6月（2018年、2019年、2023年）





オーストラリア



資料：長崎市モバイル空間統計を基に作成

(注) 表示の数値は10人単位を四捨五入。増加率は元データにより算出

暮らしのそばに、ほら世界。



N A G A S A K I



【ご注意：本資料の転載・複製での利用について】

- 本資料は、一般社団法人 長崎国際観光コンベンション協会の著作物であり、著作権法に基づき保護されています。
- 本資料の全文または一部を転載・複製する際は著作権者の許諾が必要です。事前に当協会までご連絡ください。使用用途によって転載・複製をご遠慮いただく場合もございます、予めご了承ください。

※お問い合わせ先 : dmo@nagasaki-visit.com

- 本資料は当社が信頼できると判断した各種データに基づき作成されておりますが、その正確性、確実性を保証するものではありません。本資料を利用する場合にはお客様の判断で利用してください。



一般社団法人 長崎国際観光コンベンション協会

Nagasaki International Tourism and Convention Association

〒850-0862 長崎県長崎市出島町1-1 出島ワーフ2階

TEL.095-823-7423 FAX.095-824-9128

dmo@nagasaki-visit.com